



MILANO INFORMATICA s.r.l.
Via Giovanni XXIII, 11 – 84018 Scafati (SA)
Tel. 0813721125 0810100619 Fax. 0810105007
e-mail: inf@milanoinformatica.net
Internet: <http://milanoinformatica.net>
P.Iva 05919351212 Reg. Impresa NA - 0784637



Firma integrata e diretta delle Pagelle su Scuolanext tramite token e password OTP

Andare su: stampe / scrutini / scheda individuale / su modello pdf personalizzabile

ARGO software ALUNNI WEB

Anagrafe Curriculum Comunicazioni Mensa **Stampe** Tabelle Altro

ESCI

Ultima procedura eseguita:

- Certificati
- Domande
- Foglio Notizie
- Elenchi
- Scrutini**
 - Pagellino
 - Scheda Individuale**
 - Su Modello Personalizzabile
 - Registro Generale Voti
 - Su Modello Pdf Personalizzabile
 - Scheda di Religione
 - Tabellone Voti
- Giudizi
- Esami di Licenza
- Assenze
- Etichette Personalizzabili

Selezionare corso e poi classe e confermare

Struttura della Scuola

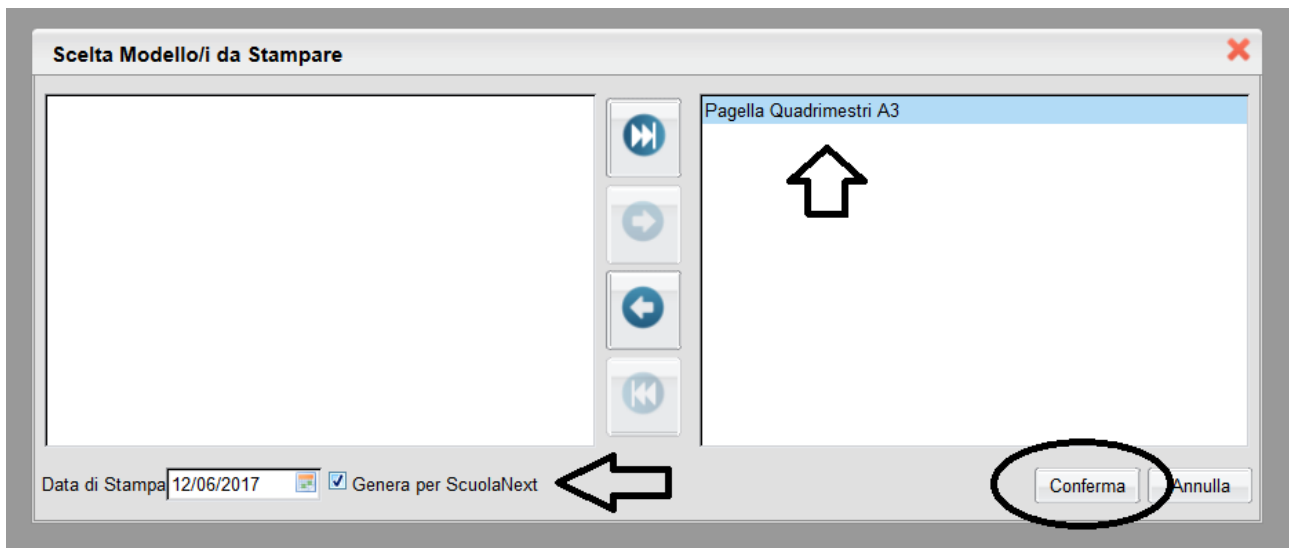
Cognome: Nome: Cerca

Struttura Scolastica

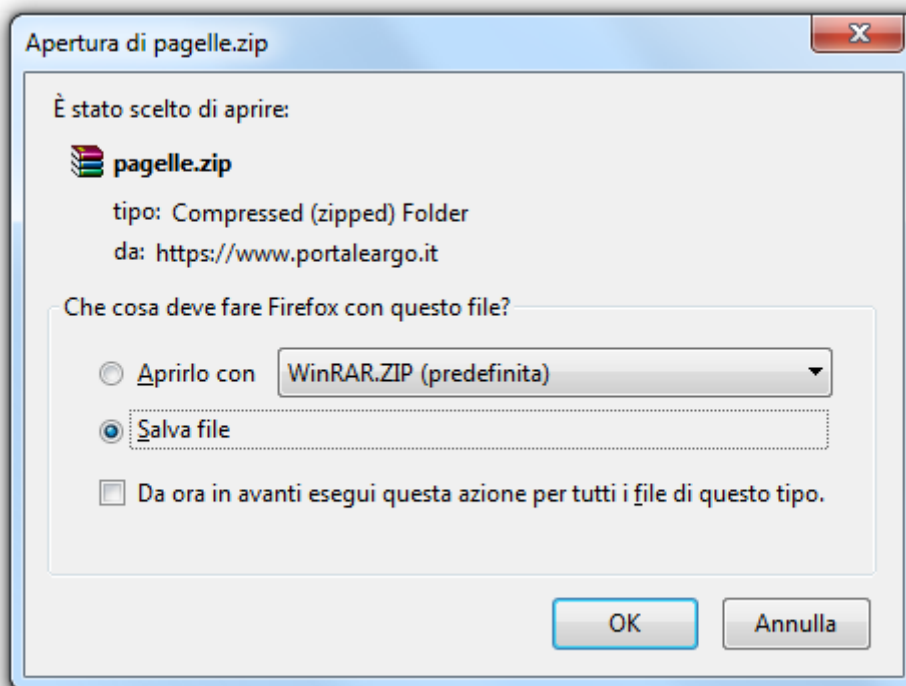
- IST. SEC. DI I GRADO "S. QUASIMODO"
 - TEMPO ORDINARIO
 - 1A SEDE CENTRALE
 - 2A SEDE CENTRALE
 - 3A SEDE CENTRALE
 - 1B SEDE CENTRALE

	Classe	Sezione	Corso
1	1	A	TEMPO ORDINARIO
2	2	A	TEMPO ORDINARIO
3	3	A	TEMPO ORDINARIO
1	1	B	TEMPO ORDINARIO

Selezionare il modello, indicare il fleg su genera per scuolanext e confermare



Il programma vi genererà un file intitolato PAGELLE.zip , lasciare il fleg su salva file e confermare

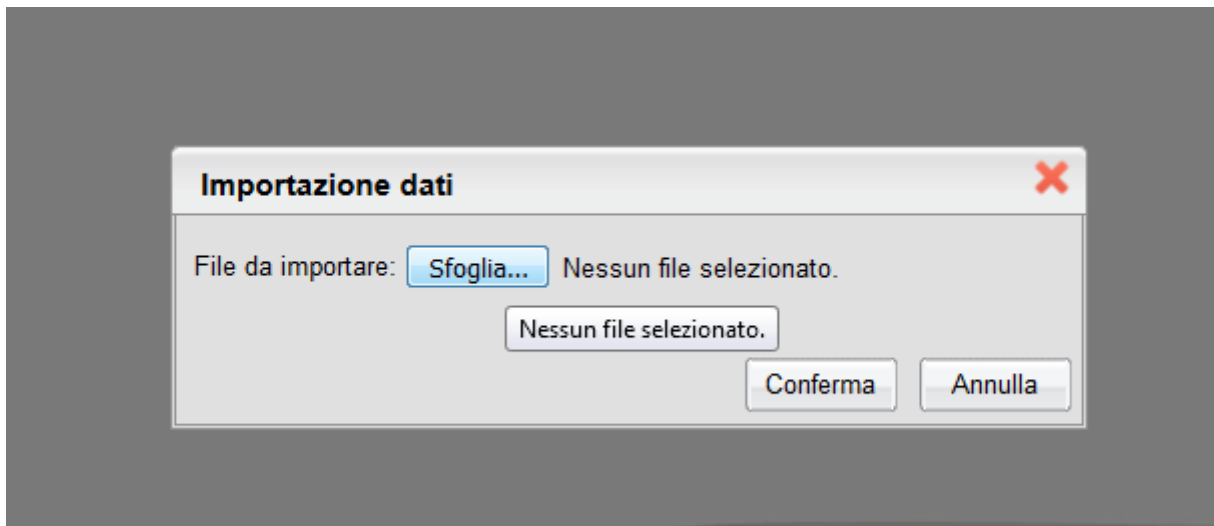


Una volta effettuato il salvataggio sul desktop indicando per ogni file una cartella con indicazione classe (esempio: 2 A) , collegarsi a programma Scuolanext con credenziali Dirigente per il caricamento

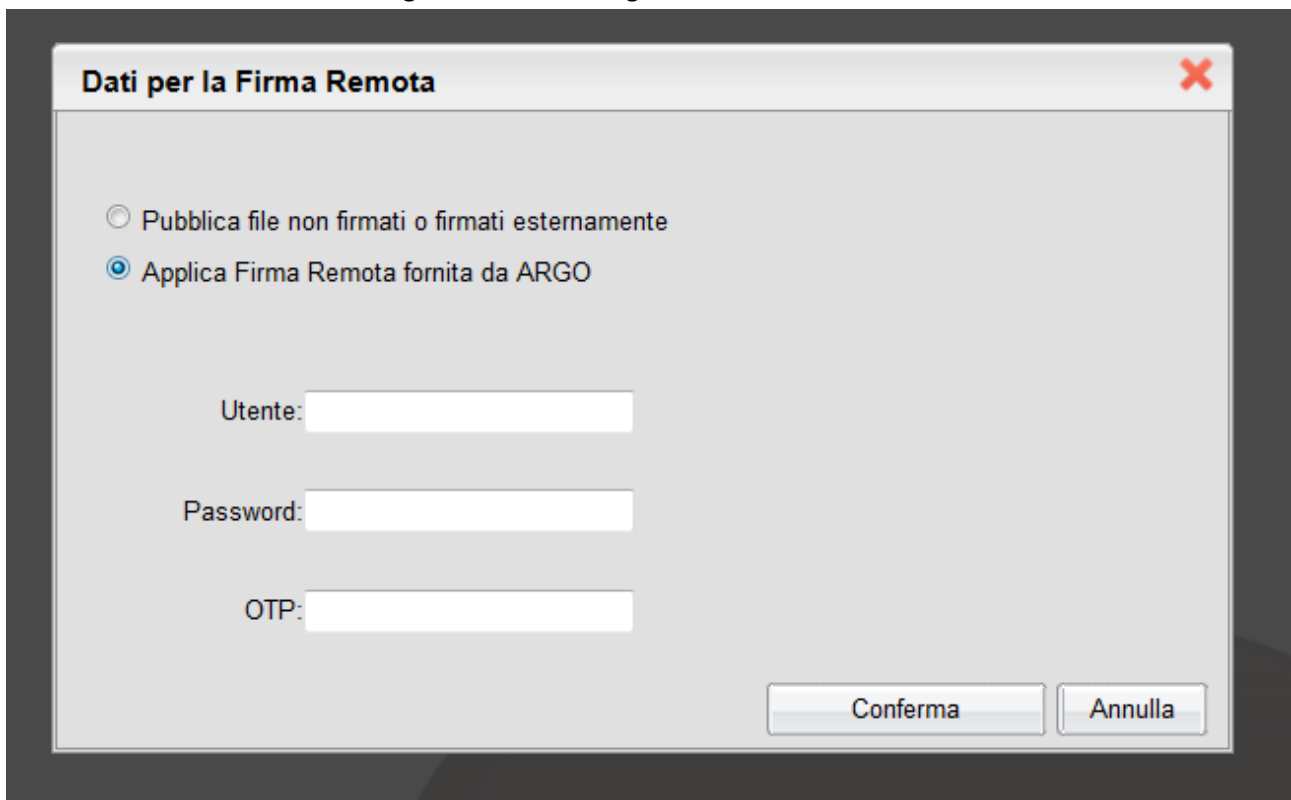
Una volta collegati andare su : Importa / esporta e cliccare su Importa pagelle



Vi risulterà la selezione del file SFOGLIA:



Alla schermata seguente indicare fleg su APPLICA FIRMA REMOTA DA ARGO



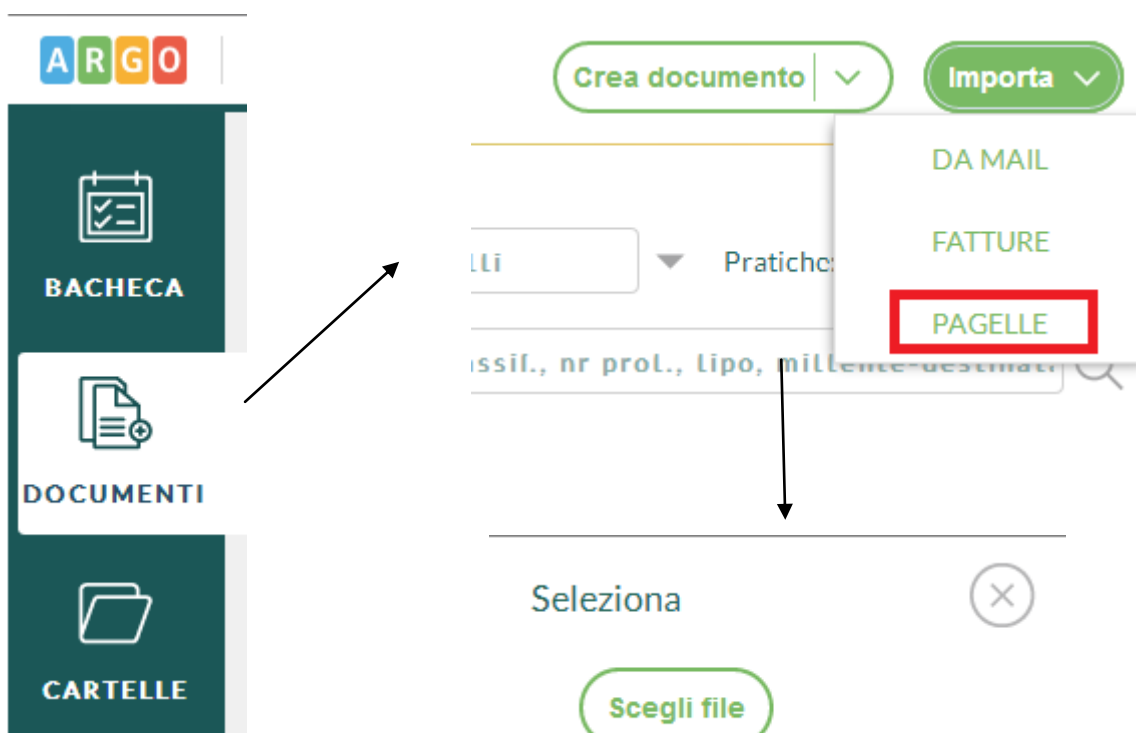
Indicare UTENTE / PASSWORD / E codice OTP

Archiviazione pagelle su Gecodoc

Dirigente: Archiviazione documentale Pagelle su Gecodoc: Su proc. *Info / Classe docenti | Visualizza Stato Download Pagelle*, è stato introdotto un nuovo pulsante (Esporta pagelle per invio a Gecodoc) che consente di estrarre le pagelle pubblicate nella classe selezionata, in un file, da importare su Gecodoc (proc. *Documenti | Importa | Pagelle*).



Da GECODOC cliccare su menù documenti poi icona in alto a destra importa:



Note di chiusura

In conclusione, La firma digitale consente di scambiare in rete documenti con piena validità legale, il formato PAdES è un file con estensione *.pdf* leggibile con i comuni *reader* disponibili per questo formato. Questa tipologia di firma, nota come “firma PDF”, rende il documento più facilmente accessibile, ma non consente la visualizzazione della cosiddetta “stampiglia” ovvero immagine grafica della firma del Dirigente Scolastico.

(vedi sito AGID – Agenzia digitale – Infrastrutture e architetture).

La **verifica della firma digitale** e la successiva estrazione degli oggetti firmati può essere effettuata con qualsiasi software in grado di elaborare file firmati in modo conforme alla Deliberazione CNIPA 21 maggio 2009, n. 45:

- [Digital Signature Service \(link is external\)](#),
- [DigitalSign Reader \(link is external\)](#),
- [Firma OK! \(link is external\)](#),
- [PkNet \(link is external\)](#),
- [DIKE \(link is external\)](#),
- [Firma Certa \(link is external\)](#),
- [DSTK \(link is external\)](#),
- [View2Sign \(link is external\)](#),
- [MnISignVerifier \(link is external\)](#),
- [Acrobat Reader DC \(link is external\)](#) (al 24 novembre 2016 unica applicazione in grado di verificare tutte le tipologie di firma elettronica qualificata in formato PDF prodotte nell'Unione Europea in conformità con il Regolamento eIDAS),

può essere effettuata anche con **applicazioni** messe a disposizioni online rispettivamente da:

- [AglD](#) - applicazione DSS per la verifica di firme europee
- [Consiglio Nazionale del Notariato \(link is external\)](#)
- [Infocert \(link is external\)](#) - verifica anche le firme PDF (PAdES)
- [DigitaSign Cloud \(link is external\)](#) - verifica anche le firme PDF (PAdES) e XAdES (XML), consente di aprire e verificare le Fatture PA con gli appropriati fogli di stile
- [Namirial \(link is external\)](#)- verifica anche le firme PDF (PAdES) e le firme basate su certificati rilasciati da certificatori qualificati stabiliti nell'Unione Europea
- [Autorità di vigilanza austriaca \(link is external\)](#) - verifica le firme elettroniche qualificate basate su certificati rilasciati in Austria

Buon lavoro